



CALCULAPP



TELE WORK WEEK 2016

GUÍA PARA TELETRABAJADOR ENCUESTADO

TABLA DE CONTENIDO

1.	INTRODUCCIÓN.....	2
2.	DESCRIPCIÓN.....	3
3.	DILIGENCIAMIENTO DE ENCUESTA POR EL TELETRABAJADOR.....	5

1. INTRODUCCIÓN

CalculApp TWW es una herramienta; tipo aplicación de software; diseñada como resultado del trabajo interdisciplinario de la Fundación Chevrolet a través del Programa PEMS, Universidad de los Andes, Ministerio del Trabajo y Ministerio de Tecnologías de Información y las Comunicaciones.

El programa PEMS a través de su aliado Uniandes suministro el acompañamiento metodológico para el cálculo de las mediciones, Mintrabajo brindó la asesoría jurídica para el uso de las bases de datos de los usuarios de la aplicación y Mintic suministro el desarrollo tecnológico de la aplicación.

La aplicación fue lanzada con ocasión del TeleWork Week Colombia realizado en la ciudad de Medellín el día 16 de Septiembre del 2015.

2. DESCRIPCIÓN

CalculApp TWW es una herramienta que permite la medición de indicadores benéficos asociados a Teletrabajo en resultados consolidados por empresa o grupos de empresas a través de cuatro (4) huellas: huella Co2, huella de Energía, huella de Calidad de Vida y huella de Equidad:

Huella Co2: Mide la cantidad de dióxido de carbono que se dejan de generar por Teletrabajar durante un periodo de una semana.

Huella Energética: Mide la cantidad de dióxido de galones de combustible que se ahorran por Teletrabajar durante un periodo de una semana.

Huella de Equidad: Mide el porcentaje de salario que los empleados se economizan por Teletrabajar durante un periodo de una semana.

Huella Calidad de Vida: Mide tiempo que se ahorra en movilizaciones desde la casa hacia el trabajo y del trabajo hacia la casa durante un periodo de una semana.

La herramienta también brinda información relativa a movilidad de los empleados (tiempos, medios, etc..)

La Aplicación CalculApp TWW tiene dos tipos de perfiles de usuario:

- Perfil Líder TWW
- Perfil Teletrabajador

PERFIL LÍDER EMPRESA TWW:

Cada empresa que requiera utilizar la herramienta durante la fase de pilotaje y/o adopción deberá asignar un funcionario quien tendrá el Rol de "Líder TWW", las principales responsabilidades del Líder TWW serán:


- Crear la identidad corporativa de la encuesta base de la herramienta.
- Diligenciar un formulario con la información básica de su empresa que incluya ubicación exacta y nombre de la(s) sede(s) diagnóstico, número de empleados, sector en el que se desempeña la empresa, entre otros.
- Coordinar al interior el diligenciamiento de la encuesta por los respectivos Teletrabajadores.
- Ingresar a la herramienta para generar los informes de huellas y movilidad de su empresa.

PERFIL TELETRABAJADOR:

Los empleados de cada una de las empresas serán los responsables de diligenciar cada una de las preguntas formuladas en la encuesta para que con base en las respectivas respuestas la aplicación genere los respectivos resultados de huellas por empresa.


3. INGRESO DE DATOS DE EMPRESA POR PARTE TELETRABAJADOR.

3.1. Por favor ingrese al link que recibió por correo del funcionario asignado con el rol de "Líder TWW" de su empresa u entidad , aparecerá la siguiente pantalla:



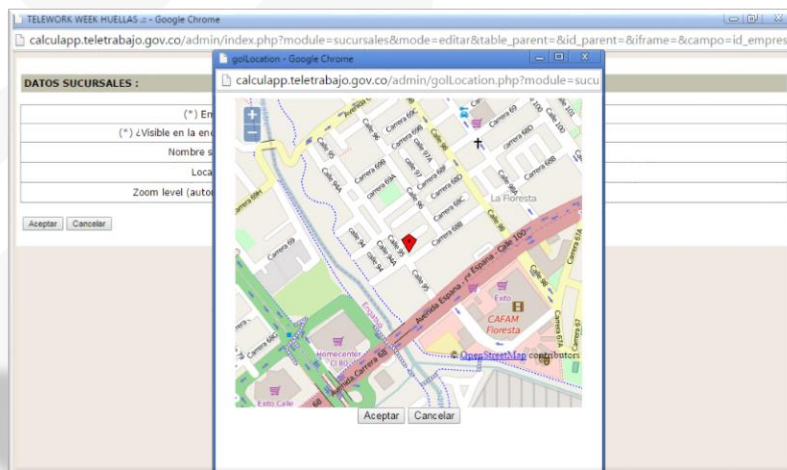
Ingrese su documento de identificación y correo electrónico

3.2. Por favor diligencie la totalidad de las preguntas con total veracidad.



IMPORTANTE: Por favor valide con la mayor precisión posible el campo localización: [Ubicación geográfica de su sitio de vivienda.](#)

*** De la exactitud de la ubicación de su sitio de vivienda será el éxito de la medición de las huellas a medir.



GRACIAS POR SU COLABORACIÓN!!!